



Seuran ohjauksen ja valmennuksen linjaus

Tämän ohjeen avulla seura voi tehdä
oman valmennuksen ja ohjauksen linjauksen.

Seuran valmennuslinja

1.

Valmennuslinja ohjaa ja auttaa seuran valmentajia toimimaan yhdessä sovitulla tavalla

Valmennuslinjan ensisijainen tehtävä on määritellä seuran yhtenäiset arvot ja tavat toimia seuran valmennuksessa.

Se on pohja yhteiselle dialogille valmentajien, urheilijoiden, vanhempien, seuratyöntekijöiden ja muiden sidosryhmien välillä

Valmennuslinja kannattaa tehdä ja päivittää aina yhdessä seuran valmentajien ja ohjaajien kanssa. Näin varmistetaan ohjaajien ja valmentajien osallisuus, ymmärrys sekä sitoutuminen.

Kuvatkaa, miten seuran valmennuslinja siirtyy ohjaajien, valmentajien ja mielellään myös vanhempien tietoisuuteen. Tehkää valmennuslinjasta visuaalisesti innostava ja selkeä.

Seuran tulee varmistaa, että valmennuslinja siirtyy jokaisen valmentajan toimintaan tukemalla valmentajia valmennuslinjan käytäntöön viemisessä.

<https://www.suomenvalmentajat.fi/arvostus/valmentajalla-on-valia-kampanja/>

Kuvaa, miten valmennuslinja tehdään seurassa, miten sitä päivitetään ja miten varmistetaan valmentajien sitoutuminen sekä osallistuminen seuran valmennuslinjaan.

2.

Seuran arvot ja seurakulttuuri

Kirjatkaa tähän seuran toiminta-ajatus (missio), seuran arvot ja visio (tavoitetila).

Esimerkiksi painottaako seura kilpailullista menestystä, kevyempää harrastamista vai molempia linjoja – onko seuralla oma valmennuksen identiteetti. Seuran arvot kannattaa avata huomioiden erityisesti valmentajien rooli ja vastuut. Tähän voi kirjata myös käytännön esimerkkejä.

Kirjatkaa tähän myös seurakulttuuria edistäviä asioita, joissa valmentajilla on merkittävä vastuu.

Materiaali, joka auttaa seuran arvokeskustelun käymisessä

<https://dzmdrerwnq2zx.cloudfront.net/prod/2019/02/28112808/Idrott-Dialogduk-FINSK-slutlig.pdf>

Kirjaa seuran toiminta-ajatus, arvot ja visio.

3.

Valmennuksen eettiset linjaukset

Valmennus pohjaa seuran arvoihin. Onko muita arvoja, jotka ohjaavat valmennustoimintaa? Mitä hyvä valmennus on? Mikä on valmentajan rooli? Mikä on valmentajan merkitys urheilijan kehittymiseen niin urheilussa kuin laajemmin elämässäkin? Mikä on urheiluvalmennuksen anti yhteiskunnalle? Mitä oikeuksia ja velvollisuuksia kummallakin osapuolella on valmentajan ja urheilijan välisessä ihmissuhteessa? Miten nämä asiat muuttuvat urheilijan polulla matkan edetessä? Mitkä ovat lapsen ja nuoren oikeudet urheilussa? Miten turvallisuusasiat on huomioitu valmennuksessa?

Vastuullisuuden / Reilun Pelin materiaalien avulla voi konkretisoida eettiset linjaukset ja mahdolliset esimerkit valmentajien kannalta.

<https://www.olympiakomitea.fi/uploads/2018/11/reilu-peli.pdf>

<https://www.suomenvalmentajat.fi/arvostus/valmentajalla-on-valia-kampanja/aineistot/>

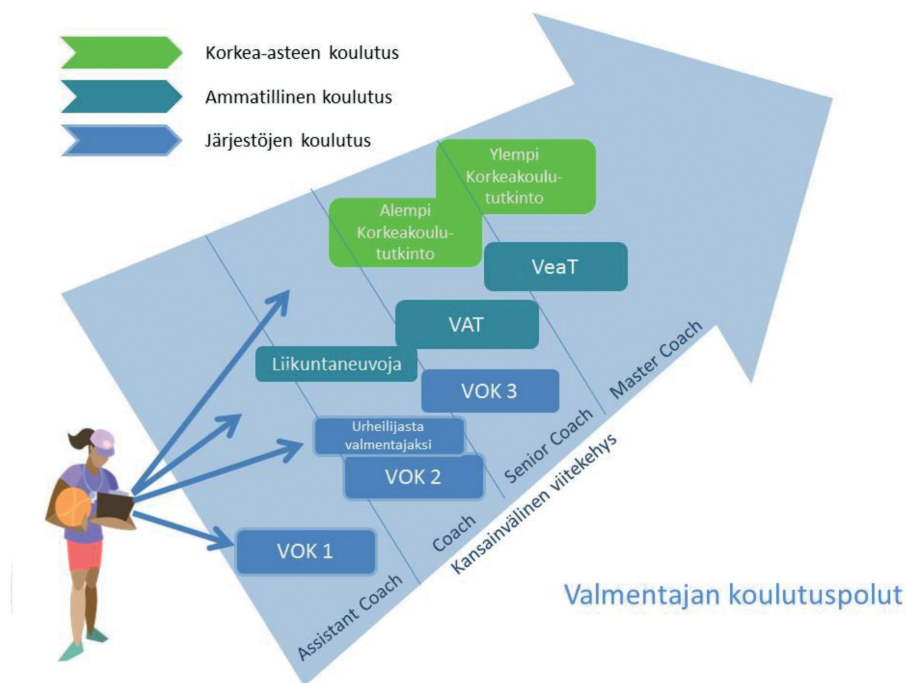
Seuran valmennuksen eettiset linjaukset:

4.

Valmentajan polku

Monesti ajatellaan, että valmentaja on uransa huipulla, kun hän valmentaa aikuisia huippu-urheilijoita. Valmentaja voi olla huippuosaja myös lasten, nuorten tai aikuisten valmennuksessa. Onkin hyvä miettiä yhdessä valmentajien kanssa, mikä on kullekin valmentajalle hyvä toimintaympäristö, miten hän voi toiminnassa kehittyä ja millaisia koulutuksia hänen kannattaa käydä.

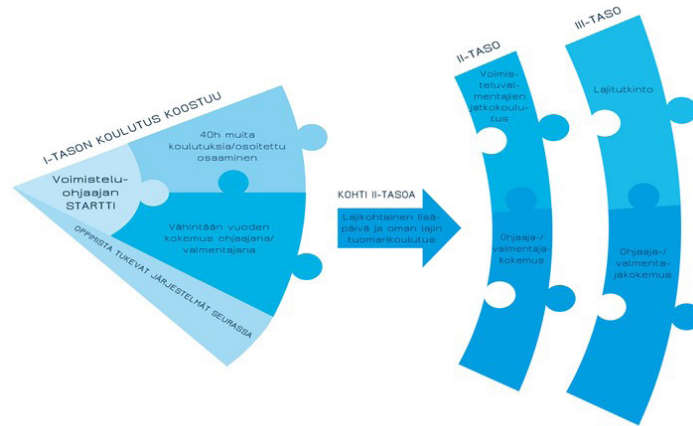
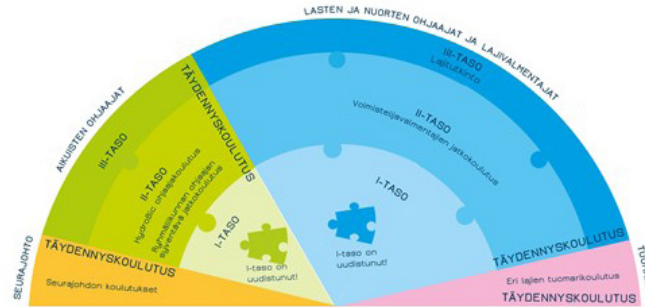
<https://www.olympiakomitea.fi/huippu-urheilu/osaamisohjelma/valmennusosaaminen/valmentajat/valmentajien-osaaminen/>



Kuvatkaa valmentajien ja ohjaajien kehittymisen polut ja koulutusmahdollisuudet.

TÄSSÄ ESIMERKKI VOIMISTELULIIION JA PALLOLIION TARJOAMISTA KOULUTUKSISTA VALMENTAJILLE.

Suomen Voimisteluliitto KOULUTUSJÄRJESTELMÄ



Voimistelun lasten, nuorten ja lajien I-taso

VALMENTAJAN POLUT



TEEMAKOULUTUKSET

Valinnaiset teemakoulutukset (min. 1 ennen UEFA C:tä ja muutoin omaan polkuun sopivassa vaiheessa)

Jalkapallon teknilliset	Henkis-sosiaalinen teema	Pelin analysointi / videoanalytiikat
Pelipalkkokohtainen valmennus	Jalkapallon fyysinen harjoittelu	EA ja hätä-EA

ERIKOISTUMISKOULUTUKSET

C+ Lasten valmennus	Fysiikka-valmennus
Juniori- ja valmennuspäällikkö	Muut

Valmentajapolun, UEFA-koulutusten, täydennyskoulutusten sekä valinnaisten teemakoulutusten tarkemmat kuvaukset, pääsyaatimukset ja polkuvaihtoehdot Palloliiton valmentajakoulutuksen sivustolla.

5.

Valmennuksen tavoitteet

Valmennuksen tavoitteisiin vaikuttavat seuran missio, visio ja arvot. Tavoitteet ovat ikävaihe- ja kohderyhmäkohtaisia ja pitkälle aikavälille suunniteltuja.

Kirjatkaa, mitkä ovat seuran valmennuksen kokonaistavoitteet ja avatkaa niitä eri ryhmien kannalta - kilpaurheilussa, harrasteurheilussa ja aikuisliikunnassa. Tavoitteissa tulee esille harjoittelun kokonaisvaltaisuus sekä kehitys- ja menestystavoitteet.


Seuran valmennuksen kokonaistavoitteet:

5.1. Ikäluokkakohtaiset tavoitteet, sisällöt ja määrät

Kuvatkaa, millainen on seuran urheilijan ja/tai liikkujan polku. Hyödyntäkää kuvausten tekemisessä lajiliiton kuvauksia (mm. urheilijanpolku/opetussuunnitelma).

Määritellä ikäryhmäkohtaiset osaamistavoitteet ja sisällöt sekä harjoitus- ja kilpailumäärät. Kuvatkaa myös yksilöiden ja ryhmien kokonaisliikuntamäärän tavoitteet (arkiliikunta, omatoiminen harjoittelu, koulupäivä...)

Kuvatkaa ikäryhmäkohtaiset tavoitteet, sisällöt ja määrät.



6.

Harjoituksen suunnittelu

kausi, jakso, viikko, harjoitus, harjoite

Kirjatkaa keskeiset ohjeet suunnittelulle ja kootkaa seuran työkalut, lomakkeet tai esimerkit suunnitelmien tekemiseen. Tuokaa tähän esim. linkit työkaluihin ja materiaaleihin.

Seurassamme:

- kausisuunnitelma
- viikkosuunnitelma
- yksittäisen harjoituksen suunnitelma



Kehityksen ja innostuksen seuranta

Kuvaile seuran käyttämät mittarit ja testauskeinot. Valmentajien tulee ymmärtää, miksi testejä tehdään ja miten saatuja tuloksia voi hyödyntää. Testata voi esimerkiksi taitojen oppimista, fyysisten ominaisuuksien kehittymistä, motivaatiota, urheilullista elämänrytmiä ja ryhmähenkeä. Mittareita laadittaessa tulee muistaa myös urheilijoiden osallistaminen tavoitteen asetteluun ja arviointiin.

Lajin testejä ja kasvaurheilijaksi.fi -testejä sekä erilaiset palautekyselyjä kannattaa hyödyntää.

Seurassa on käytössä seuraavat urheilijan kehittymistä seuraavat mittarit ja testit.



Valmentajien työn ja osaamisen lisäämisen tukeminen

Kuvatkaa, miten seurassa edistetään valmentajien kehittymistä. Huomioikaa erilaiset kohderyhmät (esim. nuoret seuran jäsenet, vanhemmat, ohjaamisesta kiinnostuneet sekä kokeneet valmentajat)

- valmentajan perehdyttäminen seuran toimintaan ja valmennuslinjaan
 - seuran ja lajin koulutuspolut
- seuran sisäinen koulutus
- lajiliiton ja alueiden ohjaaja ja valmentajakoulutukset
 - henkilökohtainen tuki
- kehityskeskustelut
- tutorointi/mentorointi
 - Muut koulutukset ja osaamista lisäävät toimenpiteet esim. omatoiminen opiskelu, muiden valmentajien toiminnan seuraaminen, verkostoituminen oman lajin sekä eri lajien valmentajien kanssa.

[Linkki seuran ohjaaja- ja valmennuskoulutusmateriaaleihin.](#)

9.

Valmentajan rooli kilpailutoiminnassa

Kilpailutilanne on urheilijoille ja valmentajille juhlahetki, jossa pääsee näyttämään, miten valmennustyössä on onnistuttu. Seuran valmentajien kesken on hyvä linjata yhdessä asioita, jotka liittyvät valmentajan rooliin kilpailutoiminnassa. Linjattavia asioita voivat olla mm.:

- Mitkä ovat kilpailemisen tavoitteet (opitaan kilpailemaan, kilpailumatkat, yhteishenki, omien rajojen kokeileminen, tulostavoitteet...)
- Miten valitaan joukkueet / urheilijat kilpailuihin, miten näistä asioista viestitään ennakkoon ja valinnan jälkeen? Pääsevätkö kaikki osallistumaan vuorollaan ja miten toimitaan eri ikäluokissa ja eri tasoissa ryhmissä.
- Mikä on valmentajan rooli kilpailutilanteessa
- Miten suhtaudutaan tuomareihin, toimitsijoihin ja muihin kilpailijoihin sekä valmentajiin?
- Miten palautetta annetaan urheilijoille kilpailun / ottelun aikana ja sen jälkeen.

Kuvatkaa seuran valmentajien rooli ja tehtävät kilpailutoiminnassaaaleihin.

10.


Esimerkkejä seurojen, lajien ja Olympiakomitean valmennuslinjauksista

Tutustu oman lajin valmennuslinjaukseen sekä mahdolliseen urheilijan polku aineistoon.

Tutustukaa muiden seurojen valmennuslinjauksiin ja poimikaa niistä teille sopivat mallit. Esimerkkejä löytyy seurojen nettisivuilta.

Tutustu myös lasten, nuorten, aikuisten ja huippu-urheilun Tähtiseura laatutekijöihin.

<https://www.olympiakomitea.fi/seuratoiminta/tahtiseurat-seurojen-laatuohjelma/tahtiseurana-laatutekijat/>



Innostavia hetkiä
seuran valmennuslinjauksen
työstämiseen!