
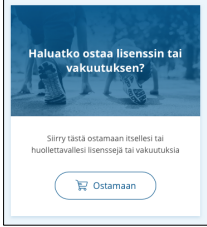
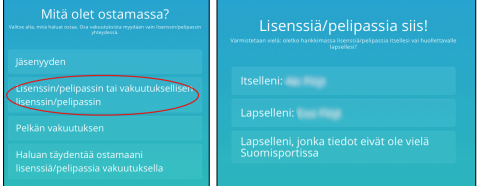
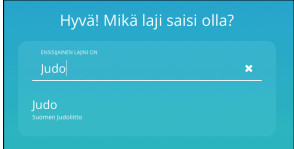

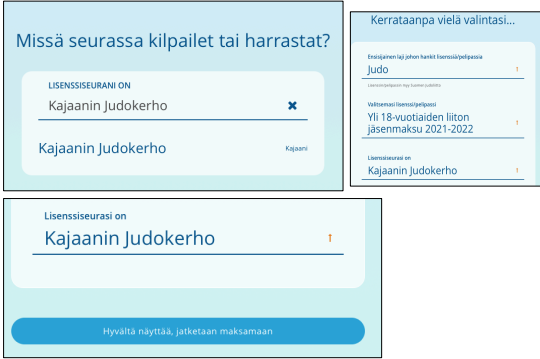
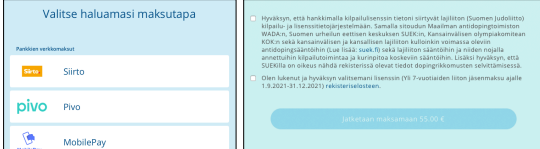


## Ohje Judoliiton jäsenyyden maksamisesta kaudella 2021 – 2022

Judoliiton jäsenyyden maksaminen kaudella 2021 –2022 tapahtuu Suomisport-palvelussa ([www.suomisport.fi](http://www.suomisport.fi)). *Huomioitteen, että Judoliiton jäsenyyden ja samalla vakuutuksen voimaan tulemiseksi, liiton jäsenyys kannattaa maksaa mahdollisimman pian judoharjoittelun alkaessa. Judoliiton jäsenyyskausi ja vakuutus ovat voimassa ajalla 1.9.2021 – 31.8.2022 ja tulevat voimaan heti Suomisportissa tehdyn ostotapahtuman jälkeen!*

**Uusien judokoiden täytyy rekisteröityä ensin Suomisport-palveluun.** Alaikäisen judokan ollessa kyseessä täytyy hänen huoltajansa tehdä itselleen Suomisport-profiili, jonka jälkeen hän liittää lapsensa oman profiilinsa alle. Ohjeet Suomisport-palveluun rekisteröitymisestä löytyvät Kajaanin Judokerhon nettisivuilta <https://www.kajaaninjudokerho.fi/materiaalit/suomisport-materiaalit/> Ohje Suomisport rekisteröityminen ja profiilin luominen.pdf

<p>Kirjautu sisään Suomisport-palveluun osoitteessa <a href="http://www.suomisport.fi">www.suomisport.fi</a> → klikkaa "Kirjautu"</p> <p>Tämän jälkeen aukeavassa sisäänkirjautumis-ikkunassa voit käyttää sisäänkirjautumisessa joko matkapuhelimen numeroa tai sähköpostiosoitetta, johon saat kertakirjautumiskoodin.</p>	
<p>Sisäänkirjautumisen jälkeen valitse avautuvalla etusivulla kohdasta "Haluatko ostaa lisenssin tai vakuutuksen" kohtaa "Ostamaan".</p>	
<p>"Mitä olet ostamassa?" -valikosta valitse kohta "Lisenssin/pelipassin tai vakuutuksellisen lisenssin/pelipassin".</p> <p>Tämän jälkeen sivulta "Lisenssiä/pelipassia siis!" valitse haluatko ostaa sen itsellesi vai lapsellesi.</p>	
<p>Kirjoita "Ensisijainen lajini on" hakukenttään "Judo" ja klikkaa alle tulevaa Suomen Judoliiton -nimeä.</p>	
<p>Valitse nyt aukeavasta valikosta haluamasi lisenssi, minkä haluat ostaa.</p>	
<p>Jäsenyystyyppin valinnan jälkeen aukeavassa "Missä seurassa kilpailet tai harrastat?" -ikkunassa kirjoita lisenssiseuraksi "Kajaanin Judokerho" ja klikkaa klikkaa alle aukeavaa Judokerhon nimeä.</p> <p>Tämän jälkeen pääset vielä tarkistamaan valintasi ja voit tarvittaessa muuttaa valintaasi. Jos kaikki on kunnossa, klikkaa "Hyvältä näyttää, jatketaan maksamaan" -kohtaa.</p>	
<p>Valitse haluamasi maksutapa ja vahvista vielä sivun alaosassa olevat pyydetyt tiedot. Tämän jälkeen pääset suorittamaan itse maksutapahtuman.</p>	
<p>Onnistuneen maksutapahtuman jälkeen saat kuitin maksutapahtumasta, minkä lisäksi Suomisport-profiiliin etusivulle tulee näkyviin voimassa oleva lisenssi.</p>	